

Construction d'un Thonier au 1/50^{ème}

Construction au 1/50^{ème} d'un Thonier de chez Artesania Latina « Marie Jeanne »

Le thonier Marie Jeanne de Concarneau faisait partie de la grande flotte de voiliers de pêche au thon qui navigua entre 1900 et 1950. Il pêchait le thon entre juin et octobre et allait jusqu'aux côtes de Mauritanie. Ses voyages pouvaient durer deux mois étant donné que le thon se trouve très loin des côtes.



Dimensions du bateau :

Longueur : 17 mètres

Largueur : 2,20 mètres

Hauteur : 18 mètres

Boite Artesania latina :

Référence 20170

Dimensions Maquette :

Longueur : 565 mm


Hauteur : 495 mm

Largueur : 115 mm

Construction d'un Thonier au 1/50^{ème}




La Boite Artesania Latina.



Contenu du KIT Marie Jeanne de chez Artesania Latina.

Construction d'un Thonier au 1/50^{ème}



Les couples ont été collés sur la quille.




Le pont a été mis en place.

Construction d'un Thonier au 1/50^{ème}



Le lattage du pont a commencé.



La pose des bordés est en cours.

Construction d'un Thonier au 1/50^{ème}



Le bordage de la coque est terminé.



La fausse quille a été ajoutée, et la coque mastiquée.

Construction d'un Thonier au 1/50^{ème}



Le pavois et le tableau arrière sont en place.



La lisse de pavois a été posée, et une première couche de peinture a été appliquée sur la coque.

Construction d'un Thonier au 1/50^{ème}



La fabrication des mâts a commencé.




Placage de l'annexe.

Construction d'un Thonier au 1/50^{ème}



La coque est en cours de peinture.



Les différents éléments du pont sont mis en place.

Construction d'un Thonier au 1/50^{ème}



Fabrication du Ber du bateau.



La coque est à présent terminée, le gouvernail a été mis en place.


Construction d'un Thonier au 1/50^{ème}




Mise en place des différents mâts sur la coque.



Construction d'un Thonier au 1/50^{ème}



Photos de détails des aménagements du pont.



Construction d'un Thonier au 1/50^{ème}



Photo de la proue.



Vue de bâbord arrière.

Construction d'un Thonier au 1/50^{ème}

La construction est toujours en cours. A suivre.....



Photo de plusieurs Thoniers.

Construction d'un Thonier au 1/50^{ème}